

Отметка о продаже через розничную сеть.

Дата продажи _____

Печать (штамп) торгующей организации

ВНИМАНИЕ !!!

**Перед сборкой и использованием
ВНИМАТЕЛЬНО изучите данное
руководство. Строго соблюдайте
правила эксплуатации и хранения.**

Палатка устойчива к сильным порывам ветра только при соблюдении требований инструкции, при хорошем натяжении оттяжек и при отсутствии на куполе эффекта «хлопков».

Палатка имеет свой предел использования при сильных порывах ветра. Если погода ветреная, то установку надо производить в защищенных от ветра местах, в лесу, на краю леса и т.д. Если ветер усиливается, то необходимо построить снежную стену высотой 80 см вокруг палатки.

ПРИЯТНОГО ОТДЫХА.

В рамках технического прогресса изготовитель вводит изменения, улучшающие качество изделия. Эти изменения могут быть не отражены в инструкциях к пользованию, однако основные качества описанного типа сохраняются.

www. ekipirovka. ru

ВСЁ для АКТИВНОГО ОТДЫХА



РУКОВОДСТВО ПО ЭКСПЛУАТАЦИИ

**Палатка - шатер
“ВАЛКАРАН - 8”
3,0x4,0x2,0 м**

Фирма - производитель

**Гарантия высокого качества
и низких цен**

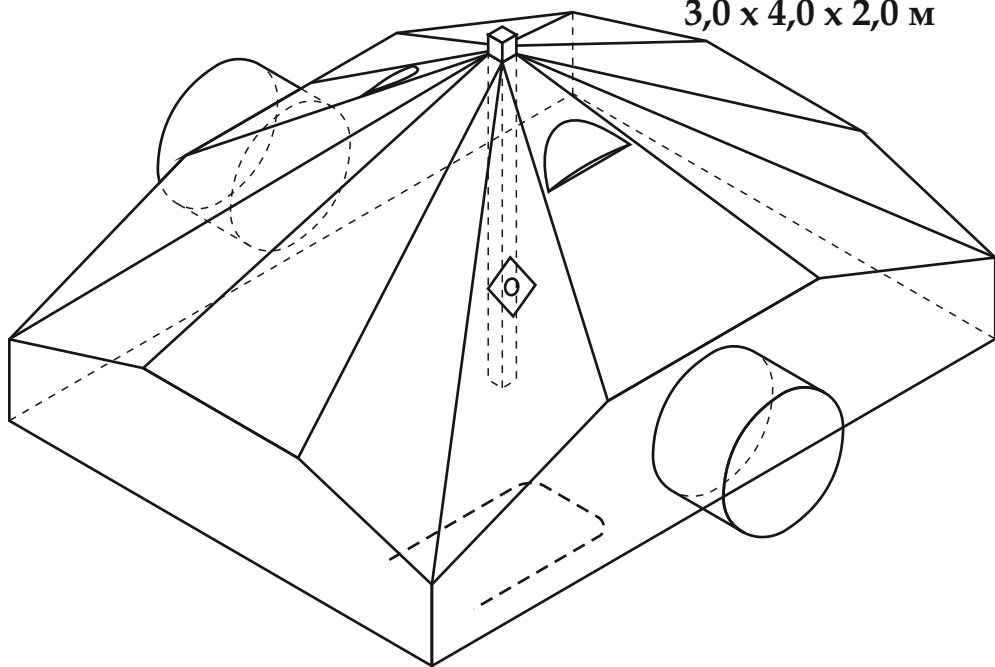
Техническое описание:

Зимняя двухслойная палатка- шатер Валкаран для лыжных походов. Двенадцатиклинный купол с заниженными углами повышает ветроустойчивость палатки. Прямоугольное дно позволяет оптимально распределить спальные места и печку в шатре.

П - 131

Палатка "ВАЛКАРАН-8"

3,0 x 4,0 x 2,0 м



Комплект поставки:

- | | |
|---------------------------------------|--------|
| - Палатка-шатер Век Валкаран-8 | - 1 шт |
| - Сумка для палатки | - 1 шт |
| - Разделка металлическая 250x250 d 80 | - 1 шт |
| - Руководство по эксплуатации | - 1 шт |

Дополнительное оборудование: (в комплект не входит)

- Печка Век Макси туристическая
- Печка Век Эконом- Макси туристическая
- Печка Век Теплина
- Печка Век Стандарт туристическая титан
- Стойка Снаряжение для зимнего шатра центральная

Характеристики:

Артикул: П-131

Вместимость: 8 -10 человек

Общий вес палатки в чехле, кг: 6,25

Размер дна, м: 3,00 x 4,00

Высота в центре, м: 2,00

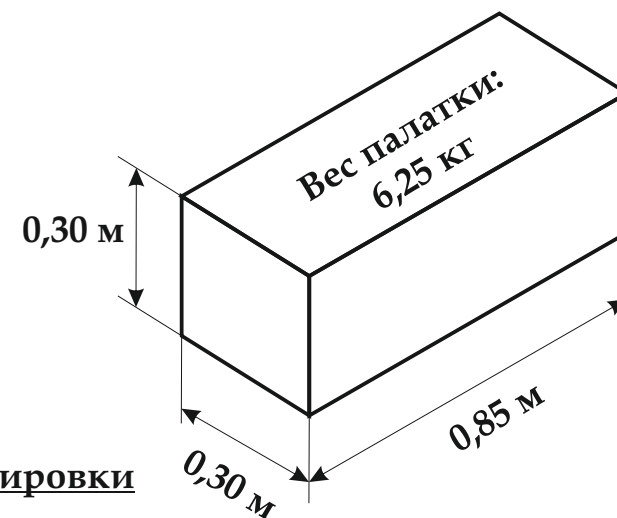
Размер в упаковке, м: 0,85 x 0,30 x 0,30

Материал 1-й слой: Taffeta Care WASH

Материал 2-й слой: Taffeta 190T

Материал дна: Taffeta 210D PU 5000 рип/стоп

Размер палатки в упаковке:



для транспортировки

Гарантия производителя:

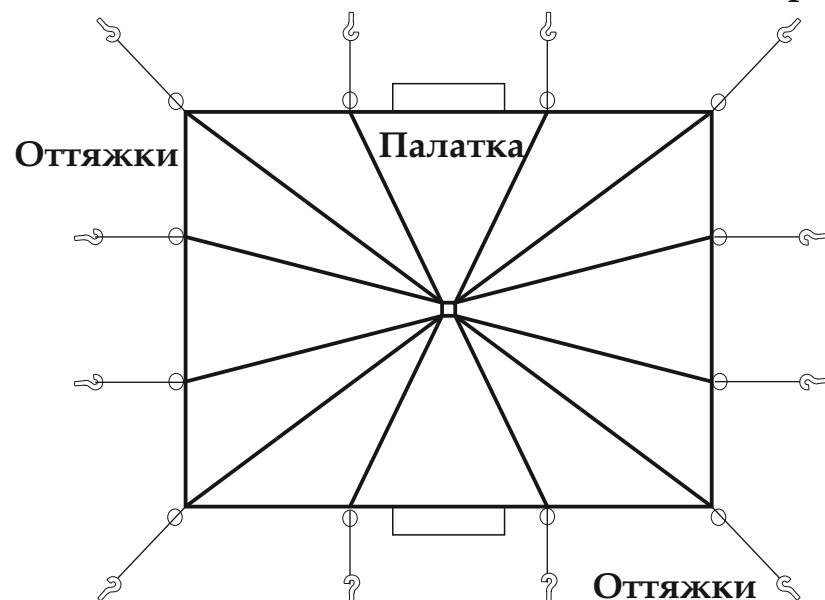
Гарантийный срок эксплуатации - 6 месяцев со дня продажи, при условии соблюдения правил эксплуатации и хранения.

в усилитель в верхней части палатки и поставьте центральную стойку вертикально.

8. Закрепите палатку при помощи оттяжек. Произведите финишную натяжку палатки, затянув стропы на оттяжках. Оттяжкам палатки надо придать хорошее усилие натяжения, для того чтобы два слоя не слипались и между ними была воздушная прослойка.

9. Установите печь внутри палатки в месте где расположена разделка.

Вид сверху



Палатка готова к дальнейшему использованию.

Демонтаж палатки производится в обратной последовательности.

Правила эксплуатации и хранения:

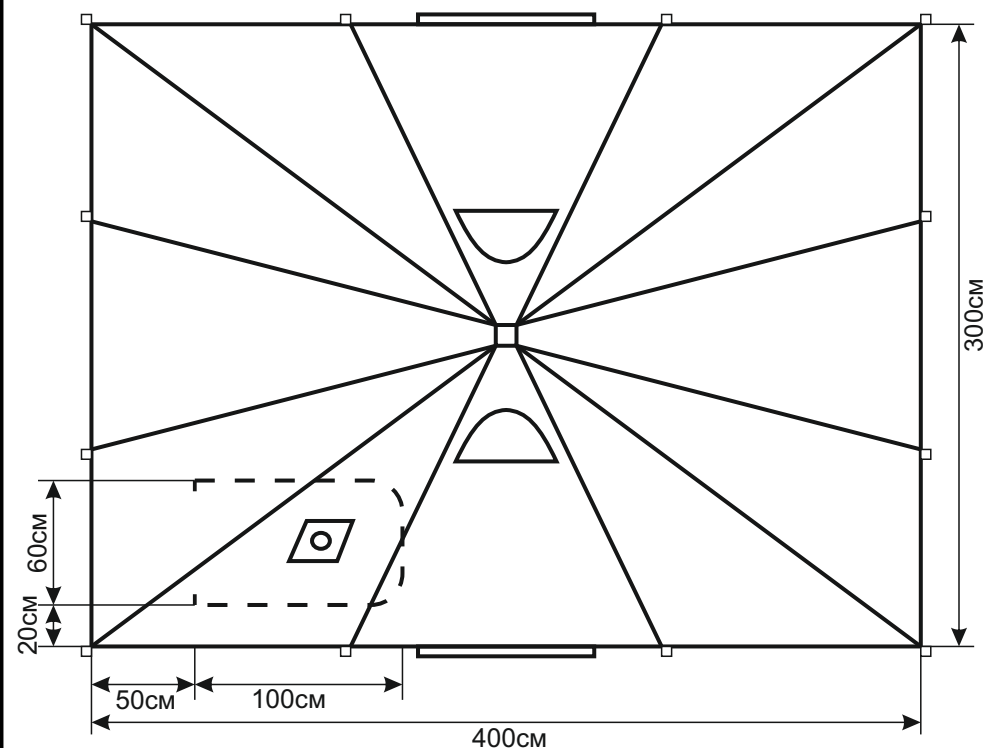
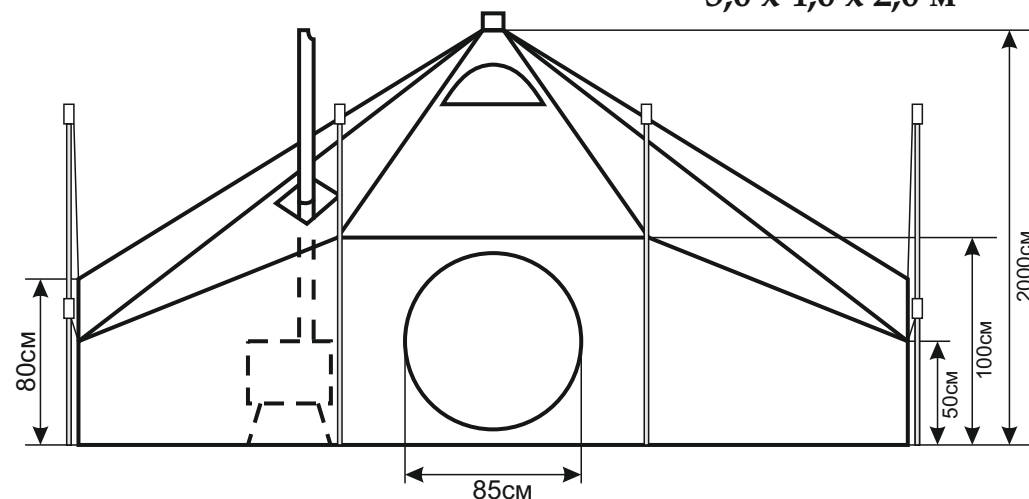
1. Оберегайте ткань, имеющую пленочное покрытие от воздействия абразивных материалов.
2. Не допускается использование осветительных или обогревательных приборов с открытым огнем внутри палатки.
3. Не рекомендуется курить в палатке, и разводить костры в непосредственной близости от нее.
4. Перед каждым использованием настоятельно рекомендуем тщательно проверять наличие всех комплектующих и узлов палатки.
5. Для долговременной службы палатки, ее необходимо тщательно просушивать и хранить в сухом виде.

Палатка, габаритные размеры:

П - 131

Палатка "Валкаран-8"

3,0 x 4,0 x 2,0 м



Особенности :

- Тип палатки – двенадцатиклинный шатер с прямоугольным дном.
- Шатер имеет две длинных боковых грани высотой 1,0 м с выходами- «тубус». И две коротких боковых грани с заниженной высотой бока 0,8 м, которые используются как ветровые.
- Обтекаемость двенадцатиклинного купола, заниженные углы, возможность повернуть шатер узкой гранью к ветру, все это в совокупности улучшает ветроустойчивость палатки.
- Боковые стенки прямые без наклона для плотного примыкания к ним снежной стенки. Долгий опыт эксплуатации командой фирмы ВЕК зимних шатров показал, что только при плотном примыкании ткани к снежной стенке между ними не образуется снежный занос, который при наклонной стенке может раздавить и разрушить палатку.
- Палатка полностью двухслойная, работает по принципу «термоса». Воздушная прослойка между двух слоев помогает удерживать тепло в палатке.
- Наружный слой палатки сделан из дышащей прочной ткани, он держит ветровую нагрузку. Задача внутреннего слоя сохранение тепла в палатке.
- Внутренний слой отстегивается от палатки с помощью пряжки-фастекс. Это можно использовать для удобства переноски, а также для более легкого удаления изморози из палатки.
- Боковые стенки внутреннего слоя можно закатать и подвязать с помощью внутренних завязок для лучшей вентиляции палатки.
- Два больших вентиляционных окна в верхней части палатки, закрывающиеся на молнию.
- В крышу палатки устанавливается металлическая разделка для печной трубы диаметром 70 мм. Возможна установка разделки под заказ для печной трубы другого диаметра.
- Палатка снабжена уникальной системой оттяжек с пряжками для финишной подтяжки.
- В верхней части оттяжек расположен карман- уловитель для ручки лыжной палки, внизу палатки находится петля для закрепления нижнего конца лыжной палки. Карман - уловитель имеет стропу с пряжкой, которая позволяет использовать для растяжки бока палатки лыжные палки разной длины.

- Палатка устанавливается с на 12 лыжных палок и центральную стойку длиной 2,0 м (стойка в комплект не входит). Верх центральной стойки устанавливается в карман, что препятствует ее случайному соскальзыванию.
- В дне палатки в месте, где устанавливается печь, расположен клапан на молнии - люк. Это позволяет установить походную печь на землю или снег при необходимости. Также люк используется для удаления мусора из палатки.
- Для зимних палаток фирмой Век разработаны и выпускаются печи туристические с внутренним искрогасителем нескольких модификаций. Для палатки - шатер Век Валкаран рекомендуется Печка Век Теплина или Печка Век Стандарт туристическая, а также ее улучшенная модификация Печка Век Эконом - Стандарт туристическая. Для любителей облегчать снаряжение рекомендуем Печка Век Стандарт туристическая титан.

Установка палатки:

1. Расчехлите палатку. Расстелите палатку на предполагаемом месте установки, предварительно очистив место от мусора, камней, веток. При установке на снег утрамбуйте площадку необходимого размера.
2. Проверьте наличие нужного количества лыжных палок для оттяжек и подготовьте центральную стойку длиной 2,0м.
3. Освободите регулировочную стропу на оттяжках на максимальную длину стропы.
4. Возьмите лыжную палку и вставьте ее конец в петлю в нижней части палатки, на ручку лыжной палки оденьте карман- уловитель оттяжки. Стропой с пряжкой зафиксируйте лыжную палку в кармане - уловителе, растянув при этом бок палатки. Аналогично зафиксируйте все остальные лыжные палки.
5. Поочередно установите четыре угловые оттяжки и растяните дно палатки.
6. Аналогично угловым оттяжкам, установите все остальные оттяжки.
7. Возьмите центральную стойку (две лыжи, связанные вместе нужной высоты или стойку, сделанную из подручного материала), заведите через вход во внутрь палатки. Установите конец стойки